



# 5 ans d'une dynamique Sport et Développement Durable

---

2009 – 2013

# SOMMAIRE

## ETAT DES LIEUX

<b>Introduction : Le sport et le Développement Durable</b>	<b>3</b>
<b>Quelques étapes structurantes du DD dans le sport</b>	<b>4</b>
<b>Les grandes tendances :</b>	
<i>Enquête qualitative sur le développement durable dans le sport</i>	<b>5</b>

## STRATEGIE

<b>Le cadre gouvernemental</b>	<b>11</b>
--------------------------------	-----------

## ACTIONS

<b>Les Emissions de gaz à effet de serre</b>	<b>13</b>
<b>Protection de la biodiversité</b>	<b>14</b>
<b>Education à l'Environnement et au Développement Durable</b>	<b>15</b>
<b>Evènement Ecoresponsable</b>	<b>16</b>
<b>Réseaux des acteurs du SDD</b>	<b>17</b>
<b>Centre de ressources SDD</b>	<b>18</b>
<b>Les fiches « acteurs du SDD »</b>	<b>19</b>

<b>Sources des données chiffrées</b>	<b>20</b>
--------------------------------------	-----------

### Sigles

**DD** : Développement durable

**DTN** : Directeur Technique National

**EEDD** : Education à l'Environnement et au Développement Durable

**MEDDE** : Ministère de l'Ecologie, du Développement Durable et de l'Energie

**MSJEPVA** : Ministère des Sports, de la Jeunesse, de l'Education Populaire, et de la Vie Associative

**SDD** : Sport et Développement Durable

**SNB** : Stratégie Nationale pour la Biodiversité

**SNDDS** : Stratégie Nationale du Développement Durable du Sport

# Le Sport et le Développement Durable



**2,5 Millions de  
manifestions sportives  
par an**



**34 Millions  
de pratiquants sportifs**



**35,4 Milliards €  
de dépenses sportives**

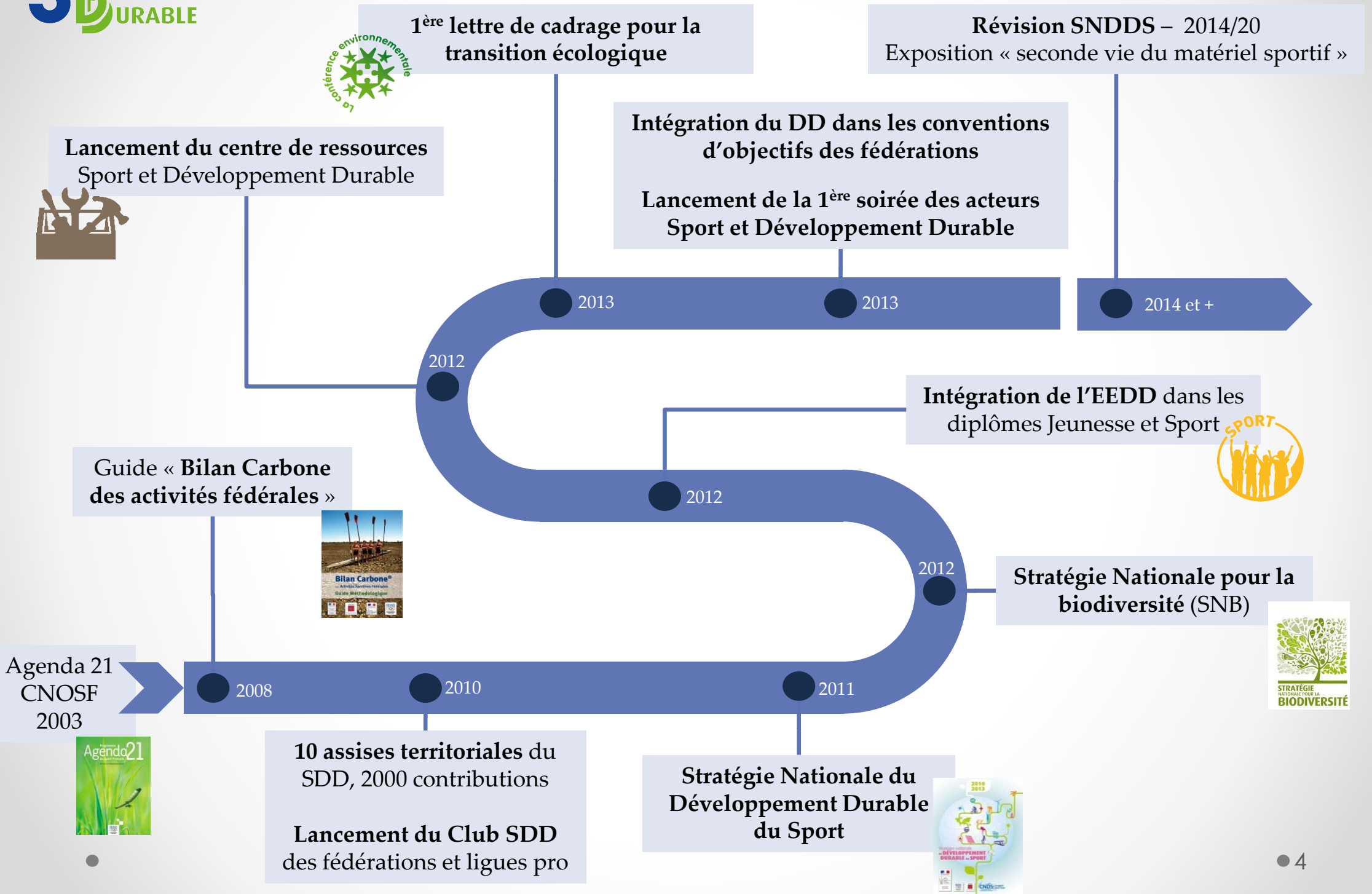
Sources en page 20

Depuis plus de cinq ans, le ministère en charge des sports s'est engagé auprès des acteurs du sport pour une prise en compte plus systématique des enjeux environnementaux, sociaux et économiques dans le sport. Cette démarche volontariste se situait dans le prolongement des efforts déployés par le mouvement sportif entre 2003 et 2008, avec l'Agenda du sport français et la charte du sport pour un développement durable. Des Assises territoriales du sport et du développement durable ont été initiées en 2010 en métropole et en outre-mer. Elles ont montré le besoin de déployer une dynamique à tous les échelons du territoire avec l'ensemble du mouvement sportif, les collectivités territoriales et les acteurs économiques publics et privés. Une Stratégie Nationale de Développement Durable du Sport (SNDDDS) a pu être élaborée pour la période 2010-2013.

Cette stratégie est arrivée à terme. Pour prendre en compte les évolutions intervenues dans cette période et s'engager vers une nouvelle stratégie, la direction des sports a souhaité établir un rapport de la dynamique du développement durable dans le sport en janvier 2014.

Ce rapport d'activité, bien que non exhaustif, doit permettre d'appréhender les avancées constatées par les acteurs du sport, les freins rencontrés dans la mise en œuvre concrète de projets responsables pour que le développement durable soit au cœur des activités, des modes de pratiques, des territoires.

Ce rapport comprend une chronologie des étapes structurantes survenues depuis 2009, les grandes tendances constatées depuis 5 ans, les résultats d'une enquête menée fin 2013 auprès d'organisations du monde du sport, des données chiffrées significatives, un rapport d'activité de la mission sport et développement durable...



# Les grandes tendances

## Enquête qualitative sur le développement durable dans le sport

Une enquête qualitative a été menée fin 2013 auprès d'un panel d'organisations du monde du sport (fédérations ; secteur privé ; État, collectivités, etc.), sous forme d'entretiens semi-directifs individuels. Cette enquête avait deux objectifs principaux : identifier, sectoriser et prioriser les motivations, freins et besoins exprimés des acteurs du sport à intégrer une démarche de développement durable dans leurs activités ; et observer l'appropriation de la SNDDDS par les acteurs du sport et son impact. Une première enquête similaire réalisée en 2009 permet d'observer les évolutions survenues depuis 5 ans.

### Une meilleure compréhension des enjeux du DD par les acteurs du sport

Lors de l'enquête réalisée en 2009, la majorité des répondants entendaient par « développement durable » la protection de l'environnement naturel. Cette nouvelle enquête permet d'affirmer que les acteurs du sport ont acquis une meilleure compréhension des enjeux de développement durable. On ressent chez tous les acteurs interrogés l'assimilation de la définition du développement durable selon les trois piliers (économique, environnemental et social).


On note également une apparition de nouvelles valeurs associées à la thématique du développement durable chez certains acteurs (les associations sportives principalement), comme par exemple, la citoyenneté, la santé, la solidarité, l'ancrage territorial, ou encore la concertation.



[Télécharger l'enquête complète 2013](#)

[Télécharger l'enquête 2009](#)

### Vision du développement durable



# Les grandes tendances

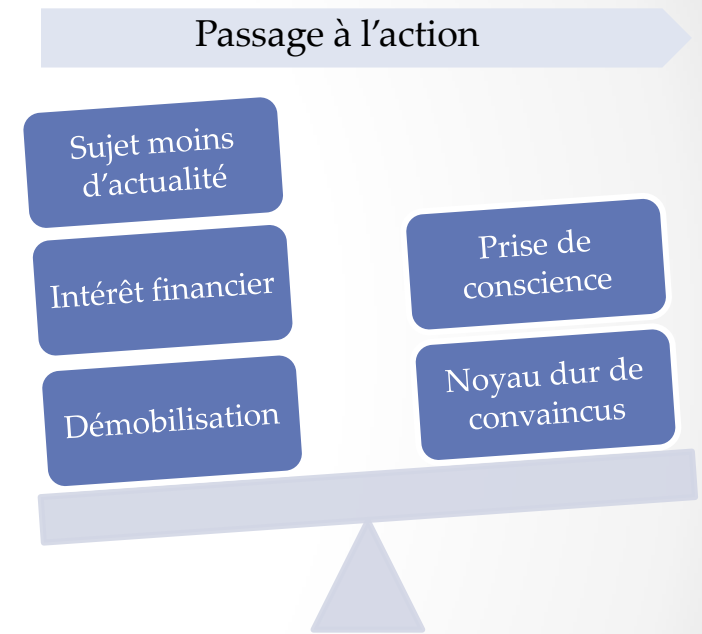
## Enquête qualitative sur le développement durable dans le sport

### Une prise de conscience plus importante, mais un passage à l'action difficile

Après la très forte vague médiatique du développement durable dans les années 2008-2010 (on parlait d'« emballement » dans l'enquête 2009), les acteurs ressentent un certain recul : sujet ressenti comme moins prioritaire. Pourtant, la très grande majorité d'entre eux reconnaît une prise de conscience toujours plus importante de l'ensemble des publics, venant renforcer l'idée d'un changement profond de la société.

Néanmoins, le passage à l'action n'est pas une conséquence directe de cette prise de conscience, et l'avis des différentes personnes interrogées est assez hétérogène :

- la moitié d'entre elles atteste d'un passage à l'action bien plus prononcé sur les cinq dernières années, soulignant qu'il existe un noyau dur de gens convaincus qui avancent, quelle que soit la tendance économique
- un tiers considère que le passage à l'action est minimaliste et qu'on est très loin de ce qui pourrait être réalisé
- enfin, une part des acteurs souligne que cette prise de conscience ne se transforme pas en passage à l'action et qu'il reste beaucoup de travail à accomplir



Représentation des éléments favorisant et freinant le passage à l'action en faveur du DD.

### Une SNDDS connue et reconnue



La majorité des personnes interrogées connaissent la SNDDS. Elles s'accordent à dire qu'un cadre national proposant les axes prioritaires en matière de développement durable est essentiel ; en cela, la SNDDS semble remplir parfaitement son rôle. Cependant, il ressort un besoin essentiel d'assurer la continuité de la démarche, de garantir la stabilité de la volonté politique et d'accompagner le mouvement sportif dans la mise en œuvre de cette stratégie.

# Les grandes tendances

## Enquête qualitative sur le développement durable dans le sport

### Les motivations exprimées des acteurs du sport à intégrer une démarche de développement durable

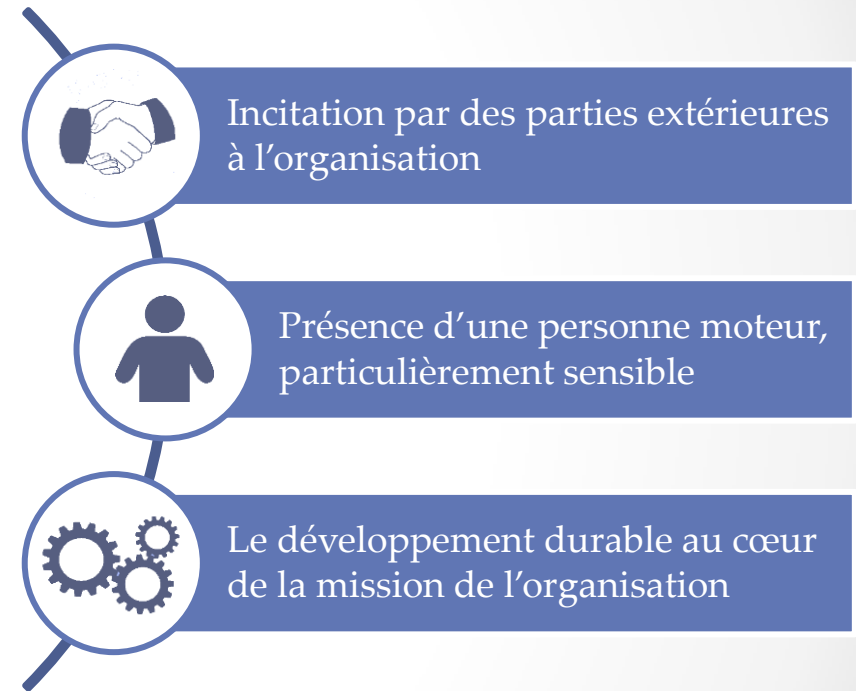
Trois motivations principales sont citées, dans l'enquête 2013, comme des facteurs poussant les organisations à entrer dans une démarche de développement durable :

- une incitation venant de parties extérieures à l'organisation : politiques publiques, subventions, réglementations, engagement des collectivités territoriales, effet d'entraînement lié au secteur de la concurrence, réponse à une prise de conscience et aux attentes croissantes des consommateurs (licenciés, pratiquants et participants aux événements)
- la présence d'une personne « moteur » convaincue, engagée et soutenue par la direction de la structure
- la thématique du développement durable ancrée dans les valeurs ou l'ADN de la structure et en adéquation avec les valeurs portées par l'organisation.

Les autres motivations citées :

- la pression potentielle exercée par les parties prenantes
- l'image développement durable de la structure
- la dynamique interne créée
- un investissement rentable dans la durée, en termes d'économies financières, ou de mutualisation des expertises.

*L'enquête réalisée en 2009 mettait en évidence quatre motivations principales à entrer dans une démarche de développement durable chez les acteurs du sport : les valeurs environnementales, une volonté de répondre à la demande, une nécessité de s'adapter à de nouvelles contraintes et l'image de la structure. On constate une évolution : si les organisations souhaitent toujours apporter des réponses aux attentes de leurs clients, on ne parle plus de pressions mais d'incitations ; l'image ne fait plus partie des motivations principales, et on note l'absence complète d'obligations réglementaires dans les motivations.*



*Les trois motivations principales poussant les organisations à entrer dans une démarche de développement durable.*

# Les grandes tendances

## Enquête qualitative sur le développement durable dans le sport

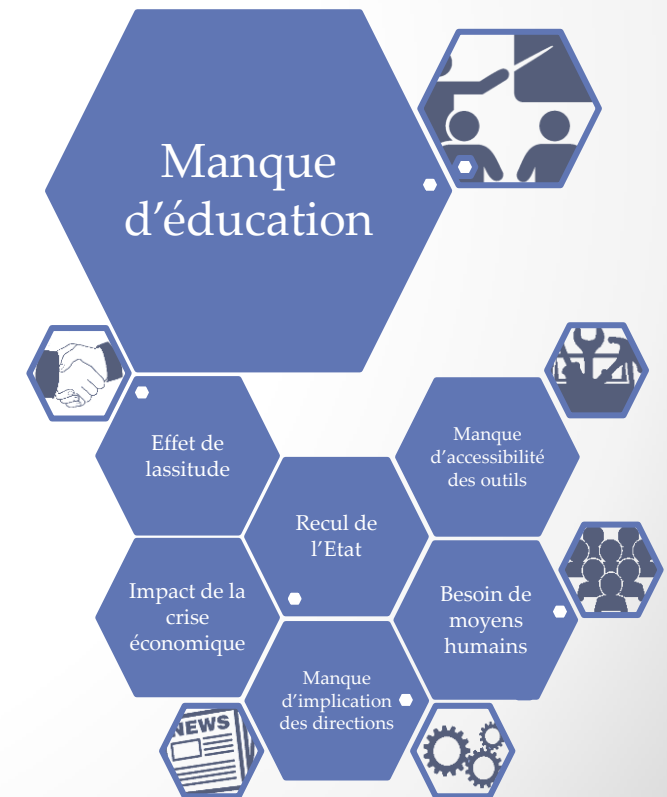
### Freins exprimés par les acteurs du sport à l'intégration d'une démarche de développement durable

Le principal frein cité par les personnes interrogées à la mise en œuvre d'une démarche de développement durable au sein d'une structure est le manque d'éducation. En effet, les acteurs du sport constatent une méconnaissance certaine qui se traduit par la nécessité de convaincre de l'intérêt d'une démarche de développement durable et des opportunités qu'elle peut créer, d'expliquer qu'agir de manière responsable ne coûte pas forcément plus cher, de mieux sensibiliser quant aux enjeux concrets d'un développement durable. Cette méconnaissance est également perçue comme la cause de la peur du changement, la difficulté à modifier les comportements, et l'apparition d'une réelle appréhension devant la complexité du sujet devenant une barrière à l'entrée.

Les autres freins cités :

- un effet de lassitude entraînant un certain scepticisme parmi le grand public
- le besoin en moyens humains et en expertises spécifiques
- le recul de la part de l'État pour qui le sujet ne semble plus être une priorité
- l'impact de la crise économique, qui, associé à l'idée que le développement durable coûte cher, freine la mise en œuvre d'actions et les sort des sujets prioritaires
- le manque d'implication des directions et des élus dans les structures
- le manque d'accessibilité des outils et ressources
- la complexité de la conduite du changement
- la nécessité d'intégrer une démarche de progrès continu

*En 2009, les freins soulignés par les acteurs du sport à la mise en œuvre d'une démarche de développement durable étaient un réel manque de cadre, manque de visibilité et la complexité et le coût de la démarche. Au regard des enseignements apportés par l'enquête 2013, on peut conclure que l'élaboration de la SNDDS a apporté des solutions concrètes à ces freins.*





# Les grandes tendances

## Enquête qualitative sur le développement durable dans le sport

### Besoins exprimés des acteurs du sport pour intégrer une démarche de développement durable

Deux besoins concrets sont apparus dans les points précédents : le besoin de stabilité dans la démarche initiée par le ministère en charge des sports et le besoin réel de pédagogie envers les décideurs. La stabilité de l'engagement au niveau national est associée à la mise en œuvre d'un socle juridique stable, contraignant, aux échéances définies et de préférence en harmonisation avec les réglementations européennes.

Les personnes interrogées ont cité de nombreuses idées d'outils qui selon elles, faciliteraient ou déblocueraient la mise en œuvre d'une démarche de développement durable au sein de leur structure. Nous pouvons les organiser selon les cinq objectifs suivants :

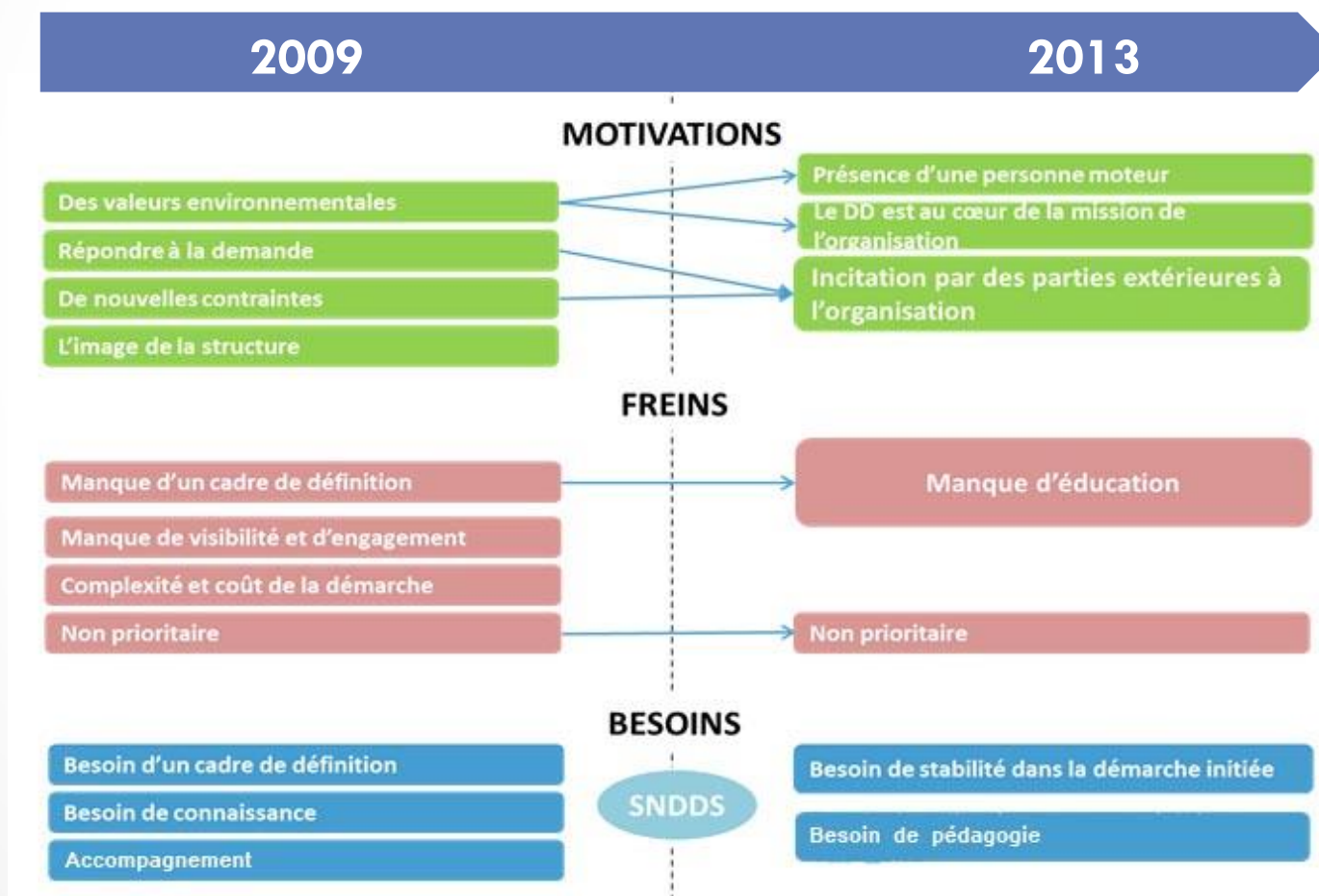


# Les grandes tendances

*Enquête qualitative sur le développement durable dans le sport*

## En résumé, des évolutions palpables

Grâce à la comparaison entre les deux enquêtes qualitatives, menées respectivement en 2009 et fin 2013, nous pouvons mesurer une évolution des motivations, freins et besoins, résumée dans le schéma suivant.



*Evolutions des motivations, freins et besoins des acteurs du sport dans une démarche de développement durable.*

## Le cadre gouvernemental

La SNDDDS 2010-2013 a posé les bases d'un modèle de développement durable et permis une mise en mouvement des acteurs du sport, autour des enjeux qu'elle a portés. La prochaine stratégie 2014-2020, qui succédera à la SNDDDS, aura pour objectif de franchir un cap supplémentaire et précisera les orientations, tout en s'inscrivant dans la dynamique d'acteurs amorcée par la SNDDDS 2010-2013. Elle sera déclinée de la stratégie nationale de la transition écologique vers un développement durable 2014-2020, portée par le gouvernement.

En parallèle, en 2012 et 2013 deux conférences environnementales ont permis de dégager les priorités pour s'engager vers la transition écologique, dans le cadre d'une concertation renouvelée avec l'ensemble des parties prenantes. Une feuille de route annuelle des conférences environnementales permet la mise en œuvre de ces priorités pour la transition écologique vers le développement durable. Elle engage l'Etat et se décline par une lettre de cadrage annuelle adressée par le Premier ministre à tous les ministres.

Le ministère en charge des sports met en œuvre les mesures arrêtées dans ces lettres de cadrage.

En 2012, l'accent a été mis sur des mesures concernant la biodiversité en lien avec le sport, l'éducation à l'environnement et au développement durable, la responsabilité sociale des organisations et l'organisation éco-responsable des manifestations sportives.



## Le cadre gouvernemental

### Une construction collective

Stratégie Nationale Développement  
Durable du Sport 2010 - 2013



**2000 Contributions**



**10 Assises territoriales**



**234 Leviers d'actions**

Future Stratégie Nationale  
2014 - 2020



**2 Conférences  
environnementales**



**50 Membres dans le Conseil  
National de la Transition  
Ecologique**








**134 Mesures sur 10  
thèmes en 2 ans**

# Les Emissions de gaz à effet de serre

Le ministère en charge des sports est engagé depuis 2008 dans la lutte contre le changement climatique. La réduction des émissions de gaz à effet de serre est un des objectifs de la Conférence environnementale et est inscrit dans la lettre de cadrage pour la transition écologique du ministère en charge des sports.

## Actions de la mission SDD

-  **Création d'un outil Bilan Carbone® adapté aux événements sportifs - [en savoir plus](#)**
-  **Création du guide méthodologique de réalisation d'un Bilan Carbone® des activités sportives fédérales - [en savoir plus](#)**
-  **Mise en place de formations au Bilan Carbone® pour les élus et techniciens des fédérations sportives (plus de 50 personnes formées) – 2010 à 2012**
-  **Création d'un outil d'optimisation de l'organisation des poules de compétition en vue d'une réduction des déplacements générés - [en savoir plus](#)**



## Données Chiffrées

Sources en page 20



**1,2** tonne de CO<sub>2</sub> est l'estimation de la quantité d'émission évitée par co-voitureur et par an par rapport à des modes de transports individuelles.



**5** sessions de formation « bilan carbone » spécifiques aux fédérations sportives ont été organisées par le ministère en charge des sports depuis 2010, soit environ 50 personnes.



**1450000** kWh de consommation moyenne électrique par an d'un stade de quartier.








**100** kg de CO<sub>2</sub> par an représente l'économie d'un pratiquant sportif, simplement en allant à l'entraînement en vélo ou à pied plutôt qu'en voiture à raison d'un entraînement par semaine (trajet de 5km)

# Protection de la biodiversité

Le ministère en charge des sports, dans le cadre de sa participation au comité de révision de la Stratégie Nationale pour la Biodiversité (SNB) piloté par le Ministère de l'Écologie, du Développement Durable et de l'Énergie (MEDDE), contribue à la révision de la SNB ainsi qu'à l'élaboration de la loi Biodiversité, afin que les pratiques sportives prennent en compte la biodiversité et réduisent les impacts négatifs.

## Actions de la mission SDD

-  **Création d'un support de formation « Sport & biodiversité »** - [en savoir plus](#)
-  **Mise en place de formations et web-conférences sur la biodiversité** - [en savoir plus](#)
-  **Mobilisation et soutien de 7 campagnes de sensibilisation et de protection de la biodiversité de différentes ONG et du MEDDE**
-  **Mobilisation des acteurs du sport dans la Stratégie Nationale pour la Biodiversité du MEDDE** - [en savoir plus](#)
-  **Réalisation d'une étude prospective sur les sciences participatives dans le sport**



## Données Chiffrées

Sources en page 20



**31 000** observations transmises à l'Inventaire National du Patrimoine Naturel (Muséum National d'Histoire Naturelle) par le réseau BioObs de la Fédération Française Etudes et de Sports Sous-Marin.



**50%** des espaces naturels des équipements golfeques répartis sur l'ensemble du territoire sont des zones naturelles préservées, refuges et habitats pour la biodiversité (pas d'arrosage, pas d'engrais, pas de traitements phytosanitaires).



**1892 m3** de déchets ramassés lors de l'opération « Initiatives Océanes 2013 » de l'ONG Surf Riders Foundation.









**1 ha** de gazon naturel fixe une tonne de CO2 par an.

# Education à l'Environnement et au Développement Durable (EEDD)

Conformément à la lettre de cadrage du Premier ministre, le ministère en charge des sports participe, aux côtés du MEDDE, à l'émergence d'une nouvelle éducation à l'environnement et au développement durable qui est une priorité de la Conférence environnementale de septembre 2013.

## Actions de la mission SDD

-  Intégration de l'EEDD dans l'ensemble des diplômes du MSJEPVA - [en savoir plus](#)
-  Création d'un outil pédagogique d'EEDD à destination des éducateurs sportifs - [en savoir plus](#)
-  Création du concours Pocket film « Je suis éco-sportif ! » - [en savoir plus](#)
-  Création de supports de sensibilisation « Sportif éco-futé » en partenariat avec l'ADEME - [en savoir plus](#)
-  Mobilisation et participation des acteurs du sport aux Assises de l'EEDD à Lyon – Mars 2013 - [en savoir plus](#)
-  Création en 2014 d'une exposition « seconde vie du matériel sportif » en partenariat avec le ministère de la culture et de la communication



## Données Chiffrées

Sources en page 20



**100 000** visites  
par mois sur le site  
collaboratif DORIS de la  
FFESSM référencant 2000  
d'espèces.



**43884** personnes  
sensibilisées lors de  
l'opération « Initiatives  
Océanes 2013 » de l'ONG  
Surf Riders Foundation.



**19117** diplômes  
professionnels des  
secteurs sports, jeunesse  
et vie associative en 2012,  
qui devront intégrer l'EEDD.








**16** sessions de  
formation BPJEPS EEDD  
organisées en 2012 et  
2013.

# Evènement Ecoresponsable

Le ministère en charge des sports accompagne depuis 5 ans les organisateurs d'évènements sportifs dans leur démarche d'éco-conception. Un panel d'outils et de ressources a été créé et est disponible sur le centre de ressources sport et développement durable.

## Actions de la mission SDD

-  **Création d'un Kit évènement responsable regroupant les documents incontournables** - [en savoir plus](#)
-  **Création d'un outil Bilan Carbone® adapté aux évènements sportifs** - [en savoir plus](#)
-  **Création d'un outil d'évaluation des retombées territoriales (économiques, sociales et Bilan Carbone®) d'une manifestation sportives** - [en savoir plus](#)
-  **Création d'un référentiel des caractéristiques des dispositifs d'éco-responsabilité (labels, trophées, diagnostics etc.)**
-  **Création d'un référentiel d'évaluation de l'écoconception des manifestations sportives** - [en savoir plus](#)



## Données Chiffrées

Sources en page 20



**2,5 Millions** de manifestations sportives par an (soit en moyenne 50 000 rencontres sportives par semaine).



**80 à 90%** des émissions de gaz à effet de serre lors d'un évènement sportif sont dues aux déplacements.



**5 à 15%** des déplacements effectués lors des rencontres sportives peuvent être évités par une réorganisation des poules de compétitions.








**5 000** gobelets jetables remplacés par 5 000 gobelets réutilisables permet d'éviter l'émission d'1,3 tonne de CO2.



# Réseaux des acteurs du SDD

Le ministère en charge des sports anime des groupes informels qui sont de véritables lieux d'échange et de partage entre les responsables ou référents « développement durable » du monde du sport.

## Actions de la mission SDD

-  Animation d'un club SDD des fédérations et ligues professionnelles sportives - [en savoir plus](#)
-  Réalisation de web-conférences sport et développement durable sur différents sujets - [en savoir plus](#)
-  Organisation de temps de travail et de rencontres des acteurs du SDD (soirée des acteurs du SDD) - [en savoir plus](#)
-  Accompagnement et conseil personnalisés aux fédérations (environs 30 par an)
-  Soutien d'ONG (Surf Riders Foundation, Mountain Riders Foundation...)



## Données Chiffrées

Sources en page 20



**60** fédérations et ligues professionnelles sportives sont représentées dans le club SDD des fédérations et ligues professionnelles sportives.



**197** personnes (élues, techniciens, DTN, etc.) participent aux différents temps de travail du club SDD des fédérations et ligues professionnelles sportives.



**719** acteurs du sport inscrits à la lettre mensuelle d'information de la mission SDD.









**+ de 150** interventions de la mission SDD sur l'ensemble du territoire en 5 ans (formations, séminaires, tables rondes etc.).

# Centre de ressources SDD

Le ministère en charge des sports a créé et anime depuis 2012 le centre de ressources en ligne « sport et développement durable ». Il regroupe un ensemble de documents, actualités, ressources, expériences sur le sujet. Il se veut être la plateforme collaborative au service des acteurs du sport.

## Les parties du centre de ressources SDD

-  **Un onglet sur les stratégies nationales avec un outil « faire sa stratégie DD pour sa structure » - [en savoir plus](#)**
-  **Des onglets « comprendre » et « agir » - [en savoir plus](#)**
-  **Des ressources documentaires, fiches « Zoom sur » sur des thèmes spécifiques - [en savoir plus](#)**
-  **Des fiches « acteurs du sport et du développement durable » - [en savoir plus](#)**
-  **Un programme de web-conférences et de formations en ligne et une chaîne internet SDD - [en savoir plus](#)**
-  **Une base de données d'expériences et un espace collaboratif - [en savoir plus](#)**



## Données Chiffrées

Sources en page 20



**+ de 150**  
actualités SDD mises en ligne en 2013.



**179** ressources documentaires et retours d'expériences SDD.



**39** fiches de présentations « acteurs du Sport et du DD ».



**+ de 160** personnes ayant suivi les web-conférences SDD.



**+ de 37 000** visionnages des vidéos de la 1<sup>er</sup> édition du concours pocket film « je suis éco-sportif ».



**+ de 21 000** visiteurs uniques sur le centre de ressources sport et développement durable.

## Les fiches « acteurs du SDD »

### Les fiches « acteur du SDD » sur le centre de ressources



Les autres fiches « acteur du SDD » : [Stade de France](#), [A2D3](#), [Rail and Ride](#), [FPS](#), [Racing Cœur de Strasbourg](#), [lfrée](#), [PRNSEMC](#), [DRJSCS Limousin](#), [AEQUALIA](#), [Association e-graine](#), [AM Sport Conseil](#), [eko Sports](#). [Remplir une fiche « Acteur du SDD »](#)

### Les autres fédérations et ligues professionnelles du club SDD :

Fédération Françaises de Judo (FFJDA), Fédération Française de Vol à Voile (FFVV), Fédération Française de Course d'Orientation (FFCO), Haras Nationaux, Ligue Nationale de Rugby (LNR), Ligue de Football Professionnel (LFP), Fédération Française d'Éducation Physique et de Gymnastique Volontaire (FFEPGV), Fédération Française d'Éscrime (FFE), Fédération Française de Double Dutch (FFDD), Fédération Française de Tir (FFTir), Fédération Française de Hockey sur Glace (FFHG), Fédération Française de Gymnastique (FFG), Union Nationale du Sport Scolaire (UNSS), Fédération Française bowling et de Sports de Quilles (FFBSQ), Fédération Française Aéronautique (FFAéro), Fédération Française de Char à Voile (FFCV), Fédération des Clubs sportifs et artistiques de la Défense nationale, Fédération Française de Natation (FFN), Fédération Française de Squash (FFSquash), Union Club Professionnel de Football (UCPF), Fédération sportives des ASPTT, Fédération Française de sport de Boules (FFBoules), Fédération Française Trans-Forme, Fondation du Foot, Fédération Française de Voile (FFV), Fédération Française du Sport Automobile (FFSA), Fédération Sportive et Gymnastique du Travail, Fédération Française de Sports de Glace (FFSG), .

# Sources des données chiffrées

- 2,5 millions de manifestations sportives par an – *Stratégie Nationale du Développement Durable du sport*.
- 34 Millions de pratiquants sportifs – *Chiffres clefs 2013 du ministère en charge des sports*.
- 35,4 Milliards € de dépenses sportives - *Chiffres 2010 « Comptes économiques du sport » Ministère des Sports, de la Jeunesse, de l'Education populaire et de la Vie associative*.
- 2000 Contributions, 10 Assises territoriales, 234 Leviers d'actions - *Stratégie Nationale du Développement Durable du sport*.
- 2 Conférences environnementales, 50 membres dans le CNTE répartis en 6 collèges et membres associés, 134 mesures sur 10 thèmes en 2 ans – *Conférence environnementale et lettre de cadrage du Premier ministre*.
- 1,2 tonne de CO2 est l'estimation de la quantité d'émission évitée par covoitureur et par an – *Etude ADEME & Atémia Conseil Juin 2010*.
- 1450000 kWh de consommation moyenne électrique par an d'un stade de quartier- *Enquête « Énergie et patrimoine communal » 2005, Ecoville*.
- 5 sessions de formation « bilan carbone » spécifiques aux fédérations sportives ont été organisées par le ministère en charge des sports soit environ 50 personnes – *Mission Sport et Développement Durable, Ministère en charge des sports*.
- 100 kg CO2 par an représente l'économie d'un pratiquant sportif, simplement en allant à l'entraînement en vélo ou à pied plutôt qu'en voiture à raison d'un entraînement par semaine (trajet de 5km) - *Bilan Carbone® événement sportif*
- 31 000 observations transmises à l'Inventaire National du Patrimoine Naturel (MNHN) par le réseau BioObs de la FFESSM – *FFESSM, 2013*.
- 50% des espaces naturels des équipements golfs répartis sur l'ensemble du territoire sont des zones naturelles préservées, refuges et habitats pour la biodiversité (pas d'arrosage, pas d'engrais, pas de traitements phytosanitaires) – *Premier rapport quinquennal de la Charte nationale golf et environnement relatif à la présentation de la ressource en eau, FFGOLF*.
- 1892 m3 de déchets ramassés lors de l'opération « Initiatives Océanes 2013» de l'ONG Surf Riders Foundation – *Bilan environnemental 2013 des Initiatives Océanes de Surf Riders Foundation*.
- 1ha de gazon naturel fixe une tonne de CO2 par an – *Support de formation « Sport et biodiversité » de l'Ifrée 2013*
- 100 000 visites par mois sur le site collaboratif DORIS de la FFESSM référençant 2000 espèces - - *FFESSM, 2013*
- 43884 personnes sensibilisées lors de l'opération « Initiatives Océanes 2013» de l'ONG Surf Riders Foundation- – *Bilan environnemental 2013 des Initiatives Océanes de Surf Riders Foundation*.
- 19117 diplômés professionnels des secteurs sports, jeunesse et vie associative en 2012, qui devront intégrer l'EDD – *Ministère en charge des sports*
- 16 sessions de formation BPJEPS EEDD organisées en 2012 et 2013 – *Ministère en charge des sports*.
- 80 à 90% des émissions de gaz à effet de serre lors d'un événement sportif sont dues aux déplacements – *Bilan carbone événement sportif*
- 5 à 15% des déplacements effectués lors des rencontres sportives peuvent être évités par une simple réorganisation des poules de compétitions – *Etude Ademe - Keneo*
- 5000 gobelets jetables remplacés par 5 000 gobelets réutilisables permet d'éviter l'émission d'1,3 tonne de CO2 - - *Bilan carbone événement sportif*
- 80 fédérations et ligues professionnelles sportives représentées dans le club SDD des fédérations et ligues professionnels sportives - - *Mission sport et développement durable du ministère en charge des sports*
- 150 personnes (élues, techniciens, DTN, etc.) participent aux différents temps de travail du club SDD des fédérations et ligues professionnels sportives – *Mission sport et développement durable du ministère en charge des sports*
- 670 acteurs du sport inscrits à la lettre mensuelle d'information de la mission SDD.
- + de 150 interventions de la mission SDD sur l'ensemble du territoire en 5 ans (formation, séminaires, tables rondes etc.) – *Mission sport et développement durable du ministère en charge des sports*
- Chiffres centre de ressources – *Mission sport et développement durable du ministère en charge des sports*

# Mission Sport et Développement Durable

---

**Direction des sports, Ministère des Sports, de la Jeunesse,  
de l'Éducation populaire et de la Vie associative;**

Mission hébergée à la direction des sports  
et au CREPS Rhône-Alpes site de Vallon Pont d'Arc

COBLENCE Fabienne

*Tel : 01 40 45 93 61*

*[fabienne.coblence@jeunesse-sports.gouv.fr](mailto:fabienne.coblence@jeunesse-sports.gouv.fr)*

BESSON Maël

*Tel : 01.40.45.96.45 / 04.75.88.15.17*

*Port : 06.86.90.44.76*

*[mael.besson@jeunesse-sports.gouv.fr](mailto:mael.besson@jeunesse-sports.gouv.fr)*

[www.developpement-durable.sports.gouv.fr](http://www.developpement-durable.sports.gouv.fr)